

MANUAL
DE USO DA
MARCA DO
GOVERNO FEDERAL

PLACA DE OBRAS

AGO/2025 • VERSÃO 03

MANUAL DE USO DA
MARCA DO GOVERNO FEDERAL - OBRAS

INTRODUÇÃO

A obrigatoriedade de aplicação da marca do Governo Federal para identificar as obras com recurso público federal é uma ação de comunicação prevista na Instrução Normativa SECOM/PR nº 5, de 26 de fevereiro de 2024, que deve ser desenvolvida pelos órgãos e entidades integrantes do Sistema de Comunicação de Governo do Poder Executivo Federal – SICOM.

CONFECÇÃO DAS PLACAS

As placas deverão ser confeccionadas de acordo com cores, medidas, proporções e demais orientações contidas no presente manual. Elas deverão ser confeccionadas em chapas planas, metálicas, galvanizadas, ou de madeira compensada impermeabilizada, em material resistente às intempéries. As informações deverão estar em material plástico (poliestireno), para fixação ou adesivação nas placas. Quando isso não for possível, as informações deverão ser pintadas a óleo ou esmalte. Dá-se preferência ao material plástico, pela sua durabilidade e qualidade. As placas deverão ser afixadas em local visível, preferencialmente no acesso principal do empreendimento ou voltadas para a via que favoreça a melhor visualização. Recomenda-se que as placas sejam mantidas em bom estado de conservação, inclusive quanto à integridade do padrão das cores, durante todo o período de execução das obras.

VERSÃO EM QUADRICROMIA (CMYK)
E VERSÃO PANTONE

Ao lado, encontram-se os tons exatos de cada cor para impressões em policromia (CMYK), versões eletrônicas (RGB) e impressões em cores sólidas (aqui definidas pelo Pantone correspondente).

Nos arquivos digitais, consta a versão correta para cada espaço de cor, com os valores definidos nos próprios arquivos.



<p>PALETA PRINCIPAL DA MARCA (CORES SÓLIDAS)</p>			
<p>Verde-Amazônia #00D000 R0 G208 B0 C88 M0 Y100 K0 PANTONE 354C</p>		<p>Amarelo-Sol #FFD000 R255 G208 B0 C0 M13 Y100 K0 PANTONE 109C</p>	
<p>Preto-Ébano #000000 R0 G0 B0 C60 M40 Y40 K100 PANTONE BLACK C</p>		<p>Azul-Atlântico #183EFF R24 G62 B255 C85 M70 Y0 K0 PANTONE 2935C</p>	
<p>Cinza-Harpia #3C3C3C R60 G60 B60 C10 M0 Y10 K87 PANTONE 447C</p>		<p>Branco-Paz #FFFFFF R255 G255 B255 C0 M0 Y0 K0</p>	
		<p>Vermelho-Urucum #FF0000 R255 G0 B0 C0 M100 Y100 K0 PANTONE 485C</p>	

PADRÃO GERAL DAS PLACAS

A inserção de marcas, selos e/ou nomes de entidades deve seguir sempre a ordem ascendente de importância da esquerda para a direita (em assinaturas horizontais) e de cima para baixo (em assinaturas verticais). Ou seja, a marca do Governo Federal deve ser sempre a última à direita em assinaturas horizontais, e abaixo de todas as outras em assinaturas verticais.

Área total:
Proporção de 10x X 5x ou Largura = Altura x 2.

- Área Conceito (A):
- Tamanho: 4x de largura por 3x altura.
 - Cor de fundo: azul - Pantone 2935C
 - Fonte: Rawline ExtraBold.
 - Espaçamento entre letras é 0.
 - Alinhamento do texto à esquerda, com margens de 1/4x.
 - Cor da fonte: branca e amarela - Pantone 109C.

- Área do nome e informações da obra (A):
- Tamanho: 6x de largura por 2,75x altura.
 - Cor de fundo: Branco.
 - Fonte: Rawline Bold.
 - Espaçamento entre letras é 0.
 - Cor da fonte: Pantone 2935C.

- Área de informações da obra (A):
- Tamanho: 6x de largura por 2,75x de altura.
 - Cor de fundo: Branco.
 - Fonte: Rawline Bold, caixa-alta.
 - Cor da fonte: Preta.

Espaço entrelinhas:
1 vez o tamanho do corpo da letra.
Exemplo: corpo 60/60.

- Área Logo Programa (B):
- Tamanho: 4x de largura por 1x de altura x.
 - Cor de fundo: Preto 10%.

- Área das assinaturas (C):
- Tamanho: 10x de largura por 1x de altura x.
 - Cor de fundo: branca.
 - Altura marca Brasil deve ser 1/2x e as demais 1/4X.
 - O conjunto de marcas deve ficar centralizado, tanto na horizontal quanto na vertical, neste espaço.


A denominação "Ministério do(a)" ou "Secretaria do(a)" deve estar em Rawline Semibold e o nome do ministério ou da secretaria deve estar em Rawline Black, espaçamento entre letras é -40.



R255 G208 B0
CO M13 Y100 KO
PANTONE 109C
#FFD000



R255 G0 B0
CO M100 Y100 KO
PANTONE 485C
#FF0000



RO G208 B0
C88 MO Y100 KO
PANTONE 354C
#00D000



R24 G62 B255
C85 M70 Y0 KO
PANTONE 2935C
#183EFF



R27 G27 B27
CO M0 Y0 K100
PANTONE BLACK C
#1B1B1A

PADRÃO GERAL DAS PLACAS

Aqui tem
trabalho
do Governo
Federal



Minha Casa
Minha Vida

MARCA

MARCA

MARCA

MARCA

MARCA

MARCA

MINISTÉRIO DA
INTEGRAÇÃO E DO
DESENVOLVIMENTO
REGIONAL

GOVERNO DO
BRASIL

DO LADO DO POVO BRASILEIRO

DENÚNCIAS, RECLAMAÇÕES E ELOGIOS: OUVIDORIA.GOV.BR

Residencial Canto
da Serra • Etapa VII

Agentes Participantes: XXXXXXXXXXXXXXXXXXXXXXXXXXXX
XX

Início da Obra: XX/XX/XXXX | Término da Obra: XX/XX/XXXX

Valor Total da Obra: R\$ XXX.XXX.XXX,XX (XXXXXXXXXXXXXXXXXX)

Comunidade: XXXXXXXXXXXXXXXXXXXXXXXXXXXXXXXX

Município: XXXXXXXXXXXXXXXXXXXXXXXXXXXX / XX

Objeto: XX



Para verificar as assinaturas, acesse <https://ecodevasf.codevasf.gov.br?a=autenticidade> e informe o e-DOC 469E21C6

EXEMPLO DE CÁLCULO

Cálculo para o tamanho da placa:
definir a base "X" multiplicando a altura estabelecida
para a placa 10x por 5.

Placa com ALTURA MÍNIMA de 1,80m, por exemplo:

- $x = 1,80 / 5 = 0,36 \text{ m}$
- $10 \times X = 10 \times 0,36 = 3,60 \text{ m}$

Largura = Altura x 2

A altura de cada área da placa será assim definida:

- Nome da obra: 2,75x
- Informações da obra: 1,25x
- Marcas de órgãos e entidades: 1x

$$2,75x + 1,25x + 1x = 5x$$



10x

1/4x

4x

6x

1/4x

3x

1x

1x

Aqui tem
trabalho
do Governo
Federal

NOVO

PAC

DESENVOLVIMENTO E SUSTENTABILIDADE

MARCA

MARCA

MARCA

MARCA

MARCA

MARCA

MINISTÉRIO DA
INTEGRAÇÃO E DO
DESENVOLVIMENTO
REGIONAL

GOVERNO DO

BRASIL

DO LADO DO POVO BRASILEIRO

DENÚNCIAS, RECLAMAÇÕES E ELOGIOS: OUVIDORIA.GOV.BR

Residencial Canto
da Serra • Etapa VII

Agentes Participantes: XXXXXXXXXXXXXXXXXXXXXXXXXXXXXXXX
XX

Início da Obra: XX/XX/XXXX | Término da Obra: XX/XX/XXXX

Valor Total da Obra: R\$ XXX.XXX.XXX,XX (XXXXXXXXXXXXXXXXXXXX)

Comunidade: XX

Município: XXXXXXXXXXXXXXXXXXXXXXXXXXXXXXXX / XX

Objeto: XX

2,75x

1,25x

1/2x

1x

Para verificar as assinaturas, acesse <https://ecodevasf.codevasf.gov.br?a=autenticidade> e informe o e-DOC 469E21C6

10x

$$\frac{1}{4}x$$
 $4x$ $6x$

DENÚNCIAS, RECLAMAÇÕES E ELOGIOS: OUVIDORIA.GOV.BR

Aqui tem trabalho do Governo Federal

Residencial Canto da Serra • Etapa VII

Agentes Participantes: XXXXXXXXXXXXXXXXXXXXXXXXXXXXXXXXXXXX

[illegible]


Início da Obra: XX/XX/XXXX | Término da Obra: XX/XX/XXXX

Valor Total da Obra: R\$ XXX.XXX.XXX,XX (XXXXXXXXXXXXXXXXXXXX)

Comunidade: XX

Município: XXXXXXXXXXXXXXXXXXXXXXXXXXXX / XX

Objeto: XX



MARCA

MARCA

MARCA

MARCA

MARCA

MARCA

MINISTÉRIO DA
INTEGRAÇÃO E DO
DESENVOLVIMENTO
REGIONAL

 $\frac{1}{2}x$ \times $4x$

1x

2,75x

1,25x

EXEMPLOS DE APLICAÇÃO



EXEMPLOS DE APLICAÇÃO



EXEMPLOS DE APLICAÇÃO



PADRÃO GERAL DAS PLACAS REDUZIDAS

A inserção de marcas, selos e/ou nomes de entidades deve seguir sempre a ordem ascendente de importância da esquerda para a direita (em assinaturas horizontais) e de cima para baixo (em assinaturas verticais). Ou seja, a marca do Governo Federal deve ser sempre a última à direita em assinaturas horizontais, e abaixo de todas as outras em assinaturas verticais.

Área total:
Proporção de 8x X 3x

- Área do nome da obra:**
- Tamanho: 7x de largura por 2x de altura.
 - Cor de fundo: Pantone 2935C.
 - Fonte: Rawline ExtraBold.
 - Espaçamento entre letras é 0.
 - Cor da fonte: Pantone109C.

Espaço entrelinhas:
1 vez o tamanho do corpo da letra.
Exemplo: corpo 60/60.

- Área das assinaturas:**
- Tamanho: 8x de largura por 3/4 de altura x.
 - Cor de fundo: Branco.
 - Altura marca Brasil deve ser 1/2x.
 - O conjunto de marcas deve ficar centralizado, tanto na horizontal quanto na vertical, neste espaço.


A denominação "Ministério do(a)" ou "Secretaria do(a)" deve estar em Rawline Semibold e o nome do ministério ou da secretaria deve estar em Rawline Black, espaçamento entre letras é -40.




R255 G208 B0
CO M13 Y100 KO
PANTONE 109C
#FFD000




R255 G0 B0
CO M100 Y100 KO
PANTONE 485C
#FF0000



RO G208 B0
C88 MO Y100 KO
PANTONE 354C
#00D000



R24 G62 B255
C85 M70 Y0 KO
PANTONE 2935C
#183EFF



R27 G27 B27
CO M0 Y0 K100
PANTONE BLACK C
#1B1B1A

PADRÃO GERAL DAS PLACAS REDUZIDAS



1/2x

7x

1/2x

1/4x

2x

3x

3/4x

Residencial Canto da Serra • Etapa VII

DENÚNCIAS, RECLAMAÇÕES E ELOGIOS: [OUVIDORIA.GOV.BR](https://ouvidoria.gov.br)

CAIXA

É POR VOCÊ. É POR TODO O BRASIL.

MINISTÉRIO DA INTEGRAÇÃO E DO DESENVOLVIMENTO REGIONAL

GOVERNO DO BRASIL

DO LADO DO POVO BRASILEIRO

8x

Para verificar as assinaturas, acesse <https://ecodevasf.codevasf.gov.br?a=autenticidade> e informe o e-DOC 469E21C6

1/2x

7x

1/2x

1/4x

2x

3x

3/4x

Residencial Canto da Serra • Etapa VII

DENÚNCIAS, RECLAMAÇÕES E ELOGIOS: [OUVIDORIA.GOV.BR](https://ouvidoria.gov.br)

NOVO PAC

DESENVOLVIMENTO E SUSTENTABILIDADE

MARCA

MARCA

CAIXA

É POR VOCÊ. É POR TODO O BRASIL.

MINISTÉRIO DA INTEGRAÇÃO E DO DESENVOLVIMENTO REGIONAL

GOVERNO DO BRASIL

DO LADO DO POVO BRASILEIRO

8x

Para verificar as assinaturas, acesse <https://ecodevasf.codevasf.gov.br?a=autenticidade> e informe o e-DOC 469E21C6

